



## TECHNISCHE DATEN

**LÄNGE ÜBER ALLES** 10.70 m / 35' 1"

**LÄNGE RUMPF** 10.30 m / 33' 10"

**LÄNGE WL** 9.60 m / 31' 6"

**BREITE** 3.60 m / 11' 10"

### TIEFGANG

Standardkiel 1.95 m / 6' 5"

Competition 2.10 m / 6' 11"

Kurzkiel 1.55 m / 5' 1"

### BALLAST

Standardkiel 2.10 t / 4,630 lbs

Competition 1.70 t / 3,747 lbs

Kurzkiel 2.25 t / 4,960 lbs

### VERDRÄNGUNG

Standardkiel 6.00 t / 13,227 lbs

Competition 5.60 t / 12,345 lbs

Tiefkiel 6.10 t / 13,448 lbs

### MOTOR

Diesel 21 PS / hp

**FRISCHWSSERTANK** ca. 210 l / 55.48 gal

**KRAFTSTOFFTANK** ca. 160 l / 42.27 gal

### MAST ÜBER WL

Standard 16.27 m / 53' 5"

Competition 17.02 m / 55' 8"

### SEGELFLÄCHE GESAMT

Standard 63.10 m<sup>2</sup> / 679 sq ft

Competition 70.89 m<sup>2</sup> / 763 sq ft

### GROBSEGEL

Standard 37.10 m<sup>2</sup> / 399 sq ft

Competition 41.58 m<sup>2</sup> / 448 sq ft

### ROLLFOCK 105%

Standard 26.00 m<sup>2</sup> / 280 sq ft

Competition 29.31 m<sup>2</sup> / 315 sq ft

### SPINNAKER

Competition 95.60 m<sup>2</sup> / 1,029 sq ft

### GENNAKER

Standard 93.10 m<sup>2</sup> / 1,002 sq ft

Competition 100.10 m<sup>2</sup> / 1,077 sq ft

### FREERIDE

Standard 65.32 m<sup>2</sup> / 703 sq ft

Competition 73.28 m<sup>2</sup> / 789 sq ft

### MAST

Standard I 13.60 m / 44' 7"

J 3.87 m / 12' 8"

P 13.25 m / 43' 6"

E 4.95 m / 16' 3"

Competition

I 13.90 m / 45' 6"

J 3.87 m / 12' 8"

P 14.00 m / 45' 9"

E 4.95 m / 16' 3"

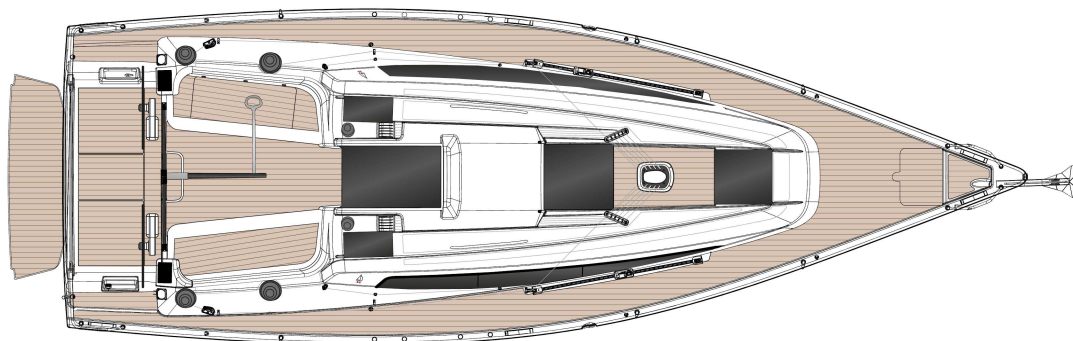
**CE - ZERTIFIKAT** A - 4 (XE1000, XE1002, XB1000, XB1002)

**DESIGN** judel/vroljik & co.

**INTERIEUR** Dehler

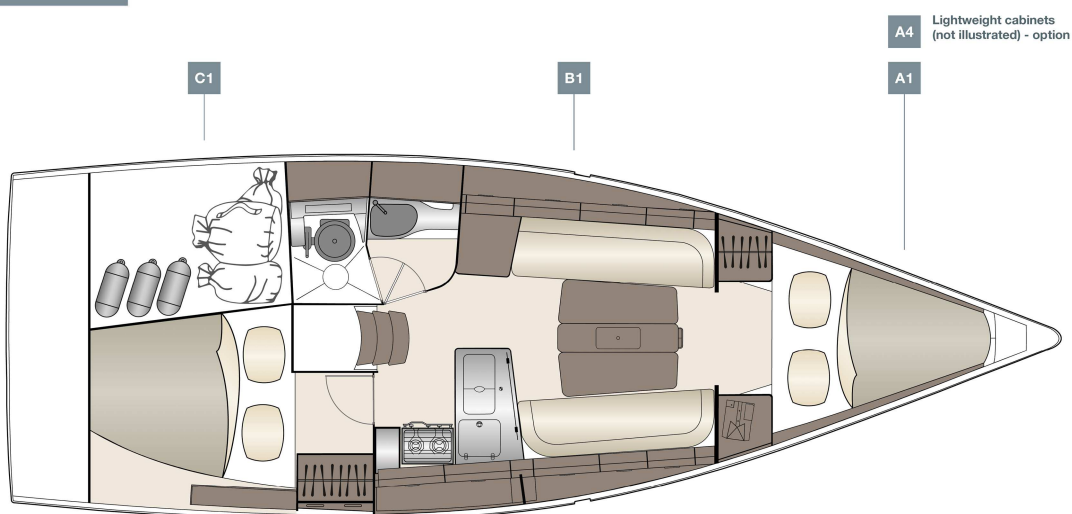
Sämtliche Angaben und Preise sind vorläufig und können jederzeit ohne Ankündigung geändert werden. Alle Angaben ohne Gewähr. Gültig ab 2023.01.01 für Lieferungen bis 2024.12.31.

## DECK LAYOUT

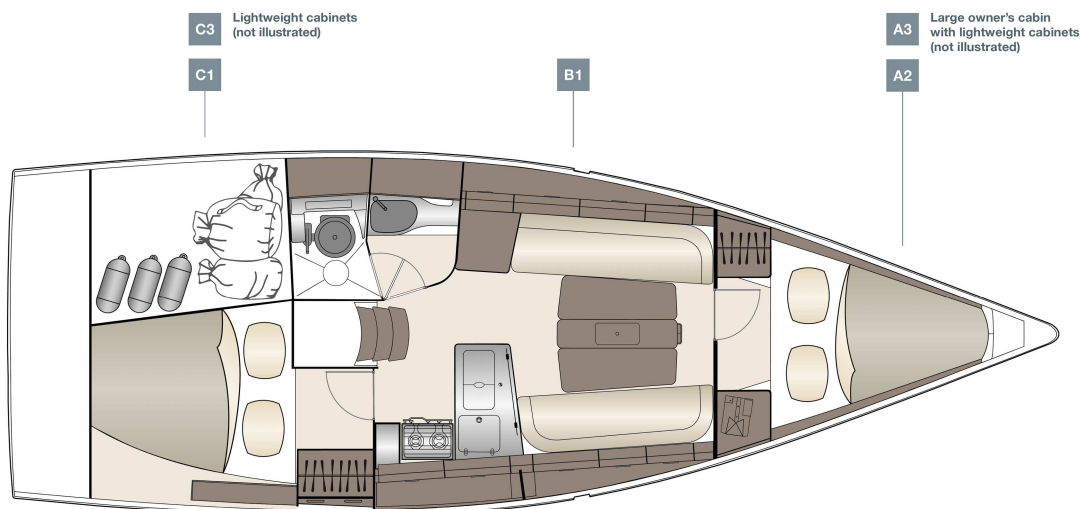


## INTERIOR LAYOUT

### STANDARD



### OPTION



## RUMPF

- 2 Rumpffenster (1 je Seite)
- GFK-Rumpf, isophthalisches Gelcoat, Farbe: Signal White (RAL 9003), erste Lage Vinylesterharz mit Balsa-Sandwich-Laminat
- Wasserpass und Rumpfstreifen, isophthalisches Gelcoat, Farbe: Dark Blue (RAL 5004)

## KIEL

- L-Kiel, Gusseisen, Tiefgang: 1.95 m
- GFK-Ruder mit seewasserbeständiger Aluminiumwelle und selbstausrichtenden Lagern

## LAYOUT

- A1: Eignerkabine mit offenem Schott, Doppel-V-Bett, Hängeschrank und Ablagefächern
- B1: Salon mit L-Pantry, Sofas, klappbarem Esstisch und separate Nasszelle an Bb mit "Dehler Uni Door" zu Duschkabine
- C1: Achterkabine mit Doppelbett, Schrank und Stauraum
- 2-Flammen Gasherd mit Ofen, Abfalleimer, 12 V Kühlschränke ca. 130 l, Doppelwaschbecken in Edelstahl mit Mischbatterie
- Möbel in hochwertigem Bootsbausperrholz, Satin Varnish
- Dehler Niedergangsschließsystem
- Salontisch, klappbar mit Staufach
- Arbeitsplatte in Pantry, White
- SLS - Scenario Light System: Touchbedienung mit Dimmer für Salon

## HOLZ

- Möbel - Mahogany
- Fußboden - Australian Acacia

## POLSTER

- Matratzen für alle Betten
- Polster - Baltic, Farbe: creme
- Polster - Keder (Farbauswahl)

## DECK

- GFK-Deck Antirutsch-Beschichtung, isophthalisches Gelcoat, Farbe: Signal White (RAL 9003), erste Lage Vinylesterharz mit Balsa-Sandwich-Kern. Backskiste an Bb, Heckstaubox achtern an Bb und Stb, Ankerkasten im Bugbereich.
- Cockpitboden und Laufdeck, Gelcoatfarbe: Signal White (RAL 9003)
- Edition: Steuersystem mit 2 Steuerrädern mit Lederbezug
- Instrumententräger auf dem Kajütdach
- Bug- und Heckkorb, Edelstahl
- Reling, mit Stützen und Edelstahldraht
- Fallen und Strecker mit Umlenkern und Stoppfern auf dem Aufbau, 4 versenkbare Klampen, Handläufe auf dem Aufbau
- 2 LEWMAR 40 Race Fallwischen, manuell
- 2 LEWMAR 40 Race Schotwischen, manuell
- 2 LEWMAR 40 Race Großschotwischen, manuell
- Badeleiter
- Staumöglichkeit für Rettungsinsel
- Scheuerleiste, Aluminium
- Bugbeschlag mit Ankerrolle

- Genuaschienen, inkl. Wagen, vom Cockpit aus verstellbar
- German Mainsheet-System mit verstellbarem Traveller
- 4 Decksluken - zum Öffnen, Luke für Ankerkasten
- 4 Aufbaufenster - zum Öffnen

## RIGG & SEGEL

- Rigg, Aluminium eloxiert, Mastfuß auf Kiel inkl.: Dyform Wanten, laufendem Gut, Baumniederholer, manuelle Vorsegel-Rollanlage an Deck, "Dehler Quick Reefing System", manueller Achterstagspanner
- QUANTUM AC5 Performance Segel - durchgelattet, triradial, Groß- und Vorsegel

## NAVIGATIONSINSTRUMENTE

- Beleuchteter Kompass in Instrumententräger auf Aufbau
- Navigationsbeleuchtung - LED

## ANTRIEB

- Kraftstofftank, ca. 160 l
- Motor (Diesel, ca. 21 PS) - Saildrive, 2-Blatt Faltpoppler

## AUSRÜSTUNG

- 12 V und 230 V elektrisches System mit Hauptpanel, 12 V und 230 V Steckdose und 230 V Landstromanschluss.
- AGM Batteriepaket - Kapazität: Startbatterie: 1 x 90 Ah, Servicebatterie: 1 x 160 Ah
- Länderversion: EU / AUS
- Batterie-Ladegerät 35 A
- Manuelle Toilette mit Seewasserspülung - Kabinenlayout B
- Dusche im Cockpit, Warm-/Kaltwasser
- LPG Gas System, Staufach für 1 Flasche
- Manuelle und elektrische Bilgenpumpe
- Schwarzwassersystem (ca. 35 l) mit Decksabsaugung und Borddurchlass für Nasszelle
- Frischwassersystem mit elektrischer Pumpe und 20 l Warmwasser, erhitzt auch durch Hauptmaschine
- Frischwassertank, ca. 210 l

## TRANSPORT & VERSCHIFFUNG

- CE - Zertifikat Kat. A - 4 (XE1000, XE1002, XB1000, XB1002) / B - 8 / C - 10 / D - 12
- Eignerhandbuch
- EC - Typenprüfzertifikat